
Бухгалтерський облік

НАВЧАЛЬНИЙ ПОСІБНИК
з виконання практичних задач

За редакцією І.І. Сахарцевої

Київ
КОНДОР
2005

656

652. 052

Рекомендовано Міністерством освіти і науки України як
навчальний посібник для студентів економічних спеціальностей
вищих навчальних закладів (14/18.2-8 02.01.2003 .)

Автори: І.І. Сахарцева, Г.А. Семенов, Г.М. Бескоста
За редакцією І.І. Сахарцевої

77
: / .- .:
, 2005. – 556 .

ISBN 996-351-021-8

656
65.052

ISBN 996-351-021-8

© . . . , 2002
© , 2005

Вступ

3

4

1. Технологія, що застосовується в сучасній бухгалтерії

	()	()
1	2	3
1	-	() 18
2	-	() 1,2
3	-	() 26
4	- ()	() 26
5	-	() 8

1. _____ 5

1	2	3
6	() - (), ,	() 26
7	- ,	() 26
8	- ()	() 7
9	,	() 7
10	- - , () ()	() 12
11	- , ()	() 24
12	- , 25) ()	() 3
13	- , ,	() 1

6 _____

1	2	3
14	- , : ; ; - .	() 14
15	-	() 10
16	- (, ,) , , (() 23 " ")	() 23
17	-	() 18
18	- , , , , -	() 18
19	- ,	() 1
20	- , , , -	

1.

7

1	2	3
21	() ()	() 18
22	() ()	() 18
23	-	() 21
24	-	() 21
25	- ,	() 13
26	, , -	() 7
27	, - ,	() 26
28	, - , ,	() 26

8

1	2	3
29	() , ()) ()	() 28
30	- , -	() 26
31	- , - ,	() 26
32	- , ,) (, ,) , ,	() 26
33	()) ,	() 26
34	, -	() 26

1	2	3
69	- (, , ,)	() 11
70	, 12	() 10
71	, -	() 2
72	- ,	() 8
73	- , , ()	() 1,3
74	- ()	() 19
75	- ,	() 2,4
76	-	()
77	-	() 16
78	- , () (')	() 12
79	- ,	() 11

1	2	3
80	- (,)	() 18
81	- , : - ; - ; - , ,	() 9
82	- ,	() 3
83	- - , - , -	() 3
84	- ,	() 1
85	- ,	() 1
86	- - ,	() 1
87	- , - - -	() 2
88	- , () , , , () , , , , - -	() 19

1	2	3
1	- ()	() 18
105	, (. , " " -)	() 18
106	-	() 19
107	-	() 12
108) - (-	() 1,
109	-	() 13
110	-	() 22
111	-	() 21
112	- ()	() 7
	, () , -	

1	2	3
113	() -	() 19
114	-	() 12
115	-	() 3
116	- ,	() 14
	(,) , :	
	1) - ;	
	2) -	
117	- ,	() 21
118	- ,	() 3

1	2	3
148	-	() 21
149	-	() 14
150	-	() 14
151	-	() 7
152	-	() 26
153	-	
154	- ()	() 7

1	2	3
155	-	() 7
156	-	() 18
157	-	() 17
158	() -	() 17
159	-	() 7
160	-	() 6
161	-	() 27
162	-	() 24

1	2	3
163	() , , , -	() 11
164	, -	() 10
165	, -	() 17
166	, - , ,	() 2
167	() , , -	() 26
168	(,) , , -	() 26
169	- , - , ,	() 26
170	- ,	() 26

1	2	3
171	- ,	() 26
172	- , , ,	() 26
173	- -	() 26
174	, - -	() 23
175	- : - ; - , , , () ;	() 13
176	- , :	() 14
177	-	() 18
178	, - ,	() 3

1	2	3
179	- , , -	() 19
180	, - , -	() 1
181	() - , ,	() 1
182	- ,	() 18
183	- , ,	() 16
184	- , -	() 13
185	- , -	() 13
186	- , -	() 13
187	- , -	() 12

1	2	3
188	- , -	() 13
189	- , ()	() 24
190	- , -	() 1
191	, , -	() 26
192	- , , , -	() 8
193	- () , -	() 15
194	-	() 4
195	- , -	() 24
196	- , -	() 13

1	2	3
197	- ,	() 24
198	() - ,	() 24
199	- ,	() 26
200	- ,	() 12
201	-	() 12
202	- ,	() 19
203	- ,	() 14
204	- ,	() 1

1	2	3
205) - ,	() 7
206	- ,	() 14
207	- ,	() 14
208	:	() 28
209	:	() 7
300	- ,	() 11
301	- ,	() 10
302	- ,	() 1
303	- ,	() 12

1	2	3
315	- , , , - /	() 13
316) , ;) ; , -) ; -	() 13
317	- , , - /	() 13
318	- , (,)) , -	() 24
319	- , , - (,) , -	() 2
320	- , , -	() 13
321	- , , , - () ,	() 13

1	2	3
322	- - , , ()	() 13
323	- - , - -	() 13
324	- , -	() 13
325	- () , () ,	() 13
326	() - , (-)	() 19
327	- -	() 28
328	-	() 9
329	-	() 7
330	- -	() 10
331	- , -	() 19

2. План рахунків бухгалтерського обліку активів, капіталу, зобов'язань і господарських операцій підприємств і організацій

30 1999 . 291

21 1999 . 892/4185

02.12. 2002 . 1012

()		()		-
1	2	3	4	5
1.				
10		101		
		102		
		103		
		104		
		105		
		106	,	
		107		
		108		
		109		

1	2	3	4	5
11		111 112		
		113	()	
		114 115 116 117		
12		121 122 123 124 125 126 127		
13	()	131 132 133		
14		141 142		

1	2	3	4	5
		143		
15		151		
		152	()	
		153	()	
		154	()	
		155		
16		161		
		162		
		163		
17				
18				
19				
		191		
		192		
2.				
20		201		
		202		

1	2	3	4	5
20		203		
	()	204		
		205		
		206	,	
		207		
		208		
		209		
21		211		
		212		
		213		
		214		
		215		
		216	,	
		217	,	
		218	,	
22				
	-			
23				
24				
25	-			
26				-

1	2	3	4	5
27				
28		281 282 283 284 285		
29			
3. ,				
30		301 302		
32			
33		331 332 333 334		
34		- 341 342	, ,	

1	2	3	4	5
35		351 352		
36		361 362 363		
37		371 372 373 374 375 376 377		
38				
39				

1	2	3	4	5
4.				
40				
41				,
42		421 422 423 424 425		
43				
44	()	441 442 443	,	
45		451 452 453		
46				
47		471 472		

1	2	3	4	
47		473 474 475 476	, () -	
48			,	
49		491 492 493 494 495 496 497 498	 	
5.				
50		501 502 503		

1	2	3	4	5
50		504		
		505		
		506		
51		511	,	
		512	,	
52	,	521	,	
		522		
		523		
53	,	531	,	
		532	,	
54			,	
55			,	
56			
57			

1	2	3	4	5
58			
59			
6.				
60		601		
		602		
		603		
		604		
		605		
		606		
61		611	,	
		612	,	
62		621	,	
		622	,	

1	2	3	4	5
63		631 - 632 633		
64		641 642 643 644	,	
65		651 652 653 654 655	,	
66		661 662		
67		671 672		

1	2	3	4	5
68		681 682 683 684 685		
69				
7.				
70		701 702 703 704 705		
71		711 712 713 714 715 716	,	,

1	2	3	4	5
71	()	717 718 719		
72		721 722 723		
73		731 732 733		
74		741 742 743 744 745		
		746		
75		751 752		
76				
77			

1	2	3	4	5
78			
79		791 792 793 794		
8.				
80		801 802 803 804 805 806 807 808 809		
81		811 812 813 814 815		
		816		

1	2	3	4	5
82		821		
		822		
		823		
		824		
83		831		
		832		
		833		
84				
85				
86			
87			
88			
89			
9.				
90		901		
		902		
		903		
		904		
91				

1	2	3	4	5
92		-		
93				
94		941		
		942		
		943		
		944		
		945		
		946		
		947		
		948		
		949		
95		951		
		952		
96		961		
		962		
		963		

1	2	3	4	
97		971		
		972		
		973		
		974		
		975		
		976		
		977		
		978		
		979		
98		981		
		982		
99		991		
		992		
		993		
0.				
01				

1	2	3	4	
02		021	,	
		022	,	
		023		
		024	,	
		025		
03	,		,	
04	,	041		
		042	,	
05				
06				
07		071		
		072		
08				

3. Основи бухгалтерського обліку

3.1. Основні поняття ведення бухгалтерського обліку

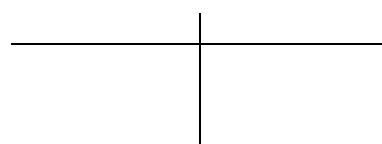
3.1.1. Рахунки бухгалтерського обліку і подвійний запис

(. 3.1),

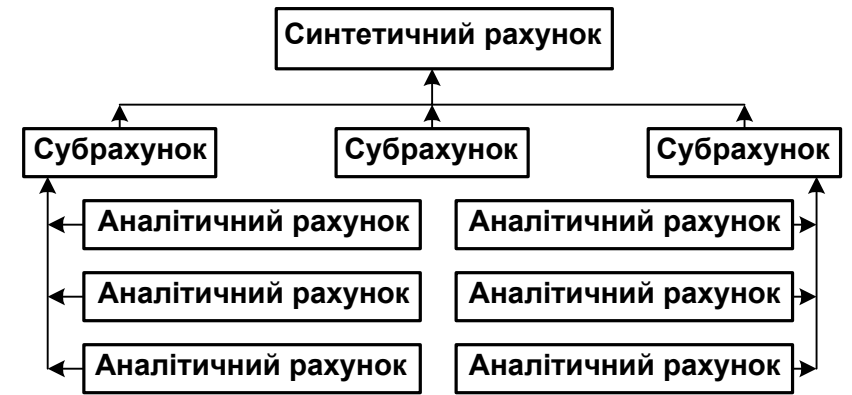
10 «

30 «

44 «



.3.1.

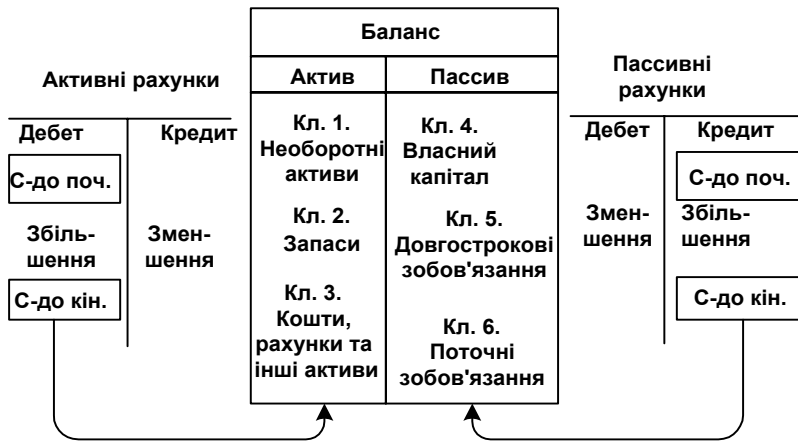


.3.2.

активними.

сальдо.

пасивними.



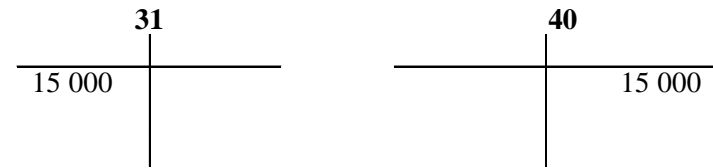
Відкрити рахунок –

1)

- 2) ;
- 3) ;
- 4) ;

Наприклад.

1 200 « 15 »



« » 15 000
« » 15 000

1	1.10.200			31	40	15000

Дебетовий оборот – сума всіх операцій, відбитих за дебетом рахунка. **Кредитовий оборот** – сума всіх операцій, відбитих за кредитом рахунка.

3.

59

(, , , ,)

1 « », 2 « » 0 « -
».

Клас 1. Необоротні активи

Клас 2. Запаси

Клас 3. Кошти, розрахунки й інші активи

((,),
,)

60

4 « ' », 5 « -
14 « ' », 6 « ' »
» 16 «
»

71 « », 74 «
», 85 « », 94 «
», 97 « ».

Клас 4. Власний капітал та забезпечення зобов'язань

Клас 5. Довгострокові зобов'язання

(, ,)
)

23 « » 9 «
 ». 85
 , 9 «
 », 79 «
 ».

Клас 9. Витрати діяльності

« » , ,
 , ,
 16 « ». ()
 , - 79 « ».

Клас 0. Позабалансові рахунки

:
 - , , ,
 (' (') ,
 , ,); ,
 - ,); (, ,
 - ;
 -) (, -
) ().

1			1
2			2
3	,		2 3
4		-	1 2
5			3
6			4 5
7		-	
8			
9			
0			

4. Баланс

4.1. Основні поняття

Бухгалтерський баланс –

– активі балансу –

– пасиві балансу –

: – що має підприємство?, – за рахунок якого капіталу?

) 1000 . -

) 540 .

) 3780 .

) 700 ;

) 500 . -

(. 4.1). (*),

4.1 –

,

	56870*		4500*
	+1000		- 700
	- 3780		0
	- 500		+700
	2400*		54000*
	- 540		+1000
	3550*		- 500
	+540		4320*
			- 3780
	62820		62820
	59540		59540

1		31	50	1000
		«	»	
2		20	30	540
		«	»	
3		63	31	3780
		«	»	

4		44 «	43 «	700
		»	»	
5		50 «	31 «	500
		»	»	

:

31 «		30 «	
»		»	
56 870		2 400	
1) 1 000	3) 3 780	2) 540	
	5) 500		
. 1 000	. 4 280	. -	. 540
53 590		1 860	
20 «		«	
»		»	
3 550		4 320	
2) 540	3) 3 780		
. 540	. 3 780	. -	. -
4 090		540	
50 «		43 «	
»		»	
54 000			
5) 500	1) 1 000	4) 700	
. 500	. 1 000	. -	. 700
	54 500		700

44 «

	»
	4 500
4) 700	
. 700	. -
	3 800

:

31	5 6870	-	1 000	4 280	5 3590	-
«						
»						
30 «	2 400	-	-	540	1 860	-
»						
20	3 550	-	540	-	4 090	-
«						
»						
44	-	4 500	700	-	-	3 800
«						
»						
63	-	4 320	3780	-	-	540
«						
»						
50	-	54 000	500	1 000	-	54 500
«						
»						
43	-	-	-	700	-	700
«						
»						
	62 820	62 820	6 520	6 520	59 540	59 540

АКТИВ					ПАССИВ		
:						360	() ()
						370	() ()
						80	
	040				.		
	045						
	050					400	
	060					420	
	070					430	
	080				.		
.					.		
:						440	
	100						

АКТИВ					ПАССИВ		
	110				,	450	
	120				,	460	
	130						
	140				,	470	
	150					480	
					V.		
,					,		
	160					500	
	161						
	162				,	510	
-							
:						520	
	170				-		
	180				,	530	

Розв'язання задачі.

				,
				.
1		631	311	150 000
2		601	311	400 000

Задача 4.2.3. Скласти баланс підприємства.

103		100 000
104		82 000
311		21 260
301		100
201		30 000
26		8 740
28		8 000
631		9 000
661		10 000
652		1 000
40		230 100

Розв'язання задачі.

—	182 000	—	230 100
.		IV.	,
:		—	9 000
—	30 000	—	9 000

—	8 740	,	
—	8 000	:	
—	21 360	—	10 000
	250 100	—	1 000
			250 100

Задача 4.2.4.

200 000
54 960
248 100
6 860

Розв'язання задачі

	200 000		248 100
	54 960		6 860
	254 960		254 960

Задача 4.2.5. 1.

1.01.00 .:

301			100
311			900
631			1 500
685)	(500

2. :

1		200
2		300
3		400
4		200

Відобразити подану інформацію в бухгалтерському обліку.

Розв'язання задачі

1. :

1	200 („ (200 .))	301	311	200
2	300 („ (300 .))	28	631	300
3	400 („ (400 .))	311	685	400
4	200 („ (200 .))	372	301	200

2.

		.301				.311	
-	100			-	900		
1)	200	4)	200	3)	400	1)	200
.	200	.	200	.	400	.	200
-	100	-	-	-	1 100	-	-

		.631				.685	
	-	1 500		-	500		
	2)	300			3)	400	
-	.	300		.	-	.	400
	-	1 800		-	100		

		.28				.372	
-	-			-			
2)	300			4)	200		
.	300	.	-	.	200	.	-
-	300	-	200	-	200		

3. :

301	100	-	200	200	100	-
311	900	-	400	200	1100	-
631	-	1500	-	300	-	1800
685	500	-	-	400	100	-
28	-	-	300	-	300	-
372	-	-	200	-	200	-
	1 500	1 500	1 100	1 100	1 800	1 800

Задача 4.2.6.

100	„	..	„	28 "	"	1	2003	.
		-30	45	„	-55	55		
	„	-45	45	.	150	„	..	- 70
	„	-100	100	.	200,5	„	..	- 67
								105,5

Відобразити в обліку за наведеними даними бухгалтерські записи на синтетичних і аналітичних рахунках.

Розв'язання задачі

1. 28 " 28 " " 28 " " " ;

1.	1.01.2003	100				200,5		200,5
		150	2.					200,5
		150						
	1.02.2000	49,5						

2. 28 " 28 " " " ;

1.	1.01.2003	30	45	.				
		70	105	2.		67		105,5
		70	105			67		105,5
	1.02.2003	33	49,5					

3. 28 " " () ;

		1.01.2003		1.02.2003
		100	150	200,5
			49,5	

4. 28 " " () ;

-	1.01.2003			1.01.2003
		-	-	
		30	45	70
		55	55	45
			105	67
			105,50	105,50
			100	33
			100	49,50
			-	-

Задача 4.2.7.

1.	:	:
10		1 000
40		1 060
131		200
43		1 500
301		250
104		200
601	-	100
47		2 100
441		400
311		3 150
22		300
501		2 000
26		400
312		800
641		80
631		200
132	-	10
201		300
652		50
203		100
661		100
207		200
681		100
23		3 000
505		1 000
39		500
685		3 000
377		1 700

2.	:	:
1.		1 500
2.		200
3.		1 700
4.	..	500
5.		200
6.	,	200
7.		1 000
8.	,	150
9.		120
10.		80
11.	,	200
12.		200
13.	,	400

Необхідно:

1. Скласти бухгалтерські проводки за господарськими операціями за місяць та рознести їх по рахункам.
2. Скласти оборотну відомість.

Розв'язання задачі

1.	:	:	:	:
1	2	3	4	5
1		301	311	1 500
2		23	201	200
3		311	377	1 700
4	..	372	301	500

1	2	3	4	5
5		311	701	200
6	,	201	631	200
7	-	10	631	1 000
8	,	23	131	150
9		203	631	120
10		207	631	80
11	,	26	23	200
12		361	26	200
13	, ,	631	311	400

.301		.311	
-	250	-	3 150
1) 1 500	4) 500	3) 1 700	1) 1 500
.	1 500	5) 200	13) 400
-	1 250	.	1 900
		-	3 150

.23		.201	
-	3 000	-	300
2) 200	11) 200	6) 200	2) 200
8) 150		.	200
.	350	.	200
-	3 150	-	300

.361		.372	
12) 200		-	-
.	210	4) 500	
-	200	.	500
		-	500
	.701		.631
-	-		-
	5) 200	13) 400	6) 200
			7) 1 000
			9) 120
			10) 80
-	-	.400	.
			1 400
			-
			1 200
	.10		.85
-	1 000		-
7) 1 000		8) 150	7) 1 000
.	1 000	.	1 000
-	2 000	-	1 910
	.131		.203
	-	-	100
	8) 150	9) 120	
.	-	.	120
		-	220
	.207		.26
-	200	-	400
10) 80		11) 200	12) 200
.	80	.	200
-	280	-	400
	.377		
-	1 700		
	3) 1 700		
.	-	.	1 700
-	-	-	-

2.									
301	250	-	1 500	500	1 250	-	-	-	-
311	3 150	-	1 900	1 900	3 150	-	-	-	-
23	3 000	-	350	200	3 150	-	-	-	-
201	300	-	200	200	300	-	-	-	-
685	-	3 000	-	-	-	-	-	-	3 000
372	-	-	500	-	500	-	-	-	-
701	-	-	-	200	-	-	-	-	200
631	-	200	400	1 400	-	-	-	-	1 200
10	1 000	-	1 000	-	2 000	-	-	-	-
40	-	1 060	-	-	-	-	-	-	1 060
131	-	200	-	150	-	-	-	-	350
203	100	-	120	-	220	-	-	-	-
207	200	-	80	-	280	-	-	-	-
26	400	-	200	200	400	-	-	-	-
104	200	-	-	-	200	-	-	-	-
22	300	-	-	-	300	-	-	-	-
132	-	10	-	-	-	-	-	-	10
39	500	-	-	-	500	-	-	-	-
312	800	-	-	-	800	-	-	-	-
43	-	1 500	-	-	-	-	-	-	1 500
377	1 700	-	-	1 700	-	-	-	-	-
47	-	2 100	-	-	-	-	-	-	2 100
36	-	-	200	-	200	-	-	-	-

441	-	400	-	-	-	-	-	-	400
501	-	2 000	-	-	-	-	-	-	2 000
505	-	1 000	-	-	-	-	-	-	1 000
681	-	100	-	-	-	-	-	-	100
641	-	80	-	-	-	-	-	-	80
652	-	50	-	-	-	-	-	-	50
661	-	100	-	-	-	-	-	-	100
601	-	100	-	-	-	-	-	-	100
	11 900	11 900	6 450	6 450	13 250	6 450	13 250	13 250	

Задача 4.2.8.

2003

2003 .

		01				01
10	121 500		32 500	9 000	145 000	
131		12 450	6 000	15 090		21 540
132		1 035				1 035
152						
201	176 910		282 600	394 500	65 010	
203	1 230				1 230	
22	21 405				21 405	
23			573 739,2	560 239,2	13 500	
26			560 239,2	276 000	284 239,2	

		060		
		070		
		080	108 015	122 425
	.			
	:			
		100	199 545	87 645
		110		
		120		13 500
		130		284 239,2
		140		
		150		
	.			
	:			
		160		
		161		
		162		
	:			
		170		
		180		
		190		
		200		
		210	2 175	
		220		

	АКТИВ			
	I	2	3	4
	:			
		230	43 860	66 430
		240		90 000
		250		
		260	245 580	541 814
		270		
	III.	280	353 595	664 239

	Пасив			
	I	2	3	4
	.			
		300	262 900	262 900
		310		
		320		
		330		
		340	6 100	6 100
	()	350	31 800	83 174
		360		
		370		
		380	300 800	352 174

4.3 Задачі для самостійного розв'язання

Задача 4.3.1.

Скласти баланс підприємства за наведеними даними:

	- 25 600	„	- 20 000	„
	- 6 400	„	- 3800	„ - 1
000	„	- 4 000	„	- 200
		- 5 000	„	- 2
500	„		- 2 800	„
	- 10 000	„	- 550	„
	- 1 036	„		
	- 13 000	„		
	- 2 214	„		
				1

Задача 4.3.2.

Скласти баланс за наведеними даними.

	- 10 000	„	- 5 500	„
	- 1 500	„	- 1 300	„ -
700	„	- 3 000	„	
	- 324	„	- 120	„
		- 5 700	„	
	- 2 496	„		

Задача 4.3.3.

Скласти бухгалтерські проводки за господарськими операціями.

1.		- 100	.
2.	- 2 000	.	
3.		- 11 850	.

Задача 4.3.4.

Скласти бухгалтерські проводки за господарськими операціями.

1.	- 3 000	.
2.		
- 1 200	.	

3.	- 250	.
----	-------	---

Задача 4.3.5.

Скласти бухгалтерські проводки за господарськими операціями.

1.		:
	- 1800	„
- 1000	„	- 1500
70		
2.		
3.		- 1500

Задача 4.3.6.

Скласти бухгалтерські проводки за господарськими операціями.

1.		:
	- 20	„
		- 150
2.		
	- 56	.
3.		- 1874
„		- 2000
4.		- 300

Задача 4.3.7.

Скласти бухгалтерські проводки за господарськими операціями.

1.	- 24	„	10	.
2.	-		200	.
3.			- 1000	.
4.			- 800	.

Задача 4.3.8.

Скласти бухгалтерські проводки за господарськими операціями.

1.		- 500	.
2.		- 50	.
3.	1320	.	

Задача 4.3.9.

()

1		2 000
2		2 000
3		500
4		3 000
5		200
6		1 000
7		700
8		500
9		300
10		1 000
11		150
12		80
13		400
14		300
15		2 500
16		400
17		250
18		800
19		500
20		280
21		30
22		200
23		150
24		820
25		400
26		300
27		1 300
28		300

30		3 000

Задача 4.3.10.

1 2003 . 2003 .

	1				1	
10	81 909		16 000	6 000	91 909	
131		8 990	4 000	10 080		15 070
201	117 340		188 400	283 000	22 740	
203	820				820	
22	14 270				14 270	
23			402 309	393 309	9 000	
26			393 308	18 400	374 908	
301	40		84 000	84 000	40	
311	29 509		170 650	118 870	81 289	
312			110 000	50 000	60 000	
361			18 400	110 600		92 200
377	1 450			1 450		
40		176 009				176 009
424			16 000	16 000		
43		4 500				4 500
441		19 109	11 000	15 600		23 709
443			9 000	9 000		
601		10 400	7 000	97 000		100 400
631		9 670	27 870	188 400		170 200

	1				1	
65		6 200	180	34 928		40 948
661		10 460	84 400	94 980		20 640- 400
662				1 600		1 600
671				9 000		9 000
701			18 400	18 400		
714			10 000	10 000		
719			10 000	10 000		
745			14 000	14 000		
791			54 100	54 400		300
901			18 400	18 400		
91			4 708	4 708		
949			2 000	2 000		
	245 338	245 338	1 674 125	1 674 125	654 976	654 976

5. Звіти

5.1. Звіт про фінансові результати

5.1.1. Основи обліку

() 3

() , 2

- I. Фінансові результати;
- II. Елементи операційні витрат;
- III. Розрахунок показників прибутковості акцій.

()

(,) .

III

Звичайною

3

основна діяльність

- ;
- , , ,

Супутня діяльність:

- ;
- , ,

Операційна діяльність –

-

Інвестиційна діяльність –

-

- ;

- ;

- (,

- ,) ;

- ;

- ;

- ;

- ;

Фінансова діяльність –

-

- () ;

- ;

- ;

Основна діяльність – (, ,),

Надзвичайна подія –

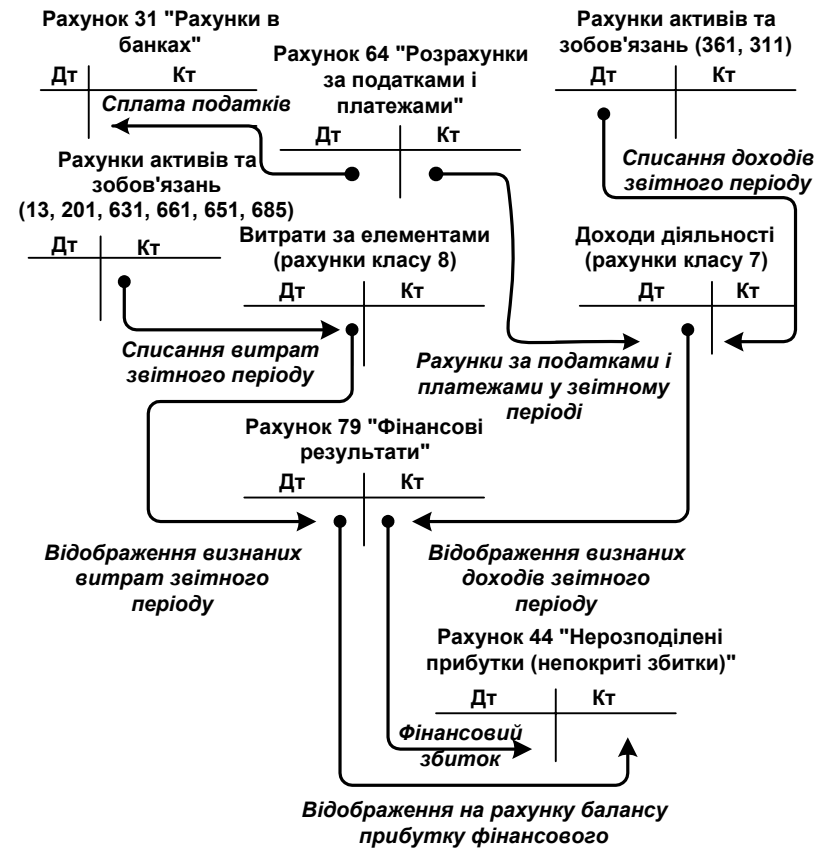
010 195
 :
 010 105
 110 160
 200 210
 040 –
 070 –
 080 –

Доходи –

Витрати –

Прибуток –

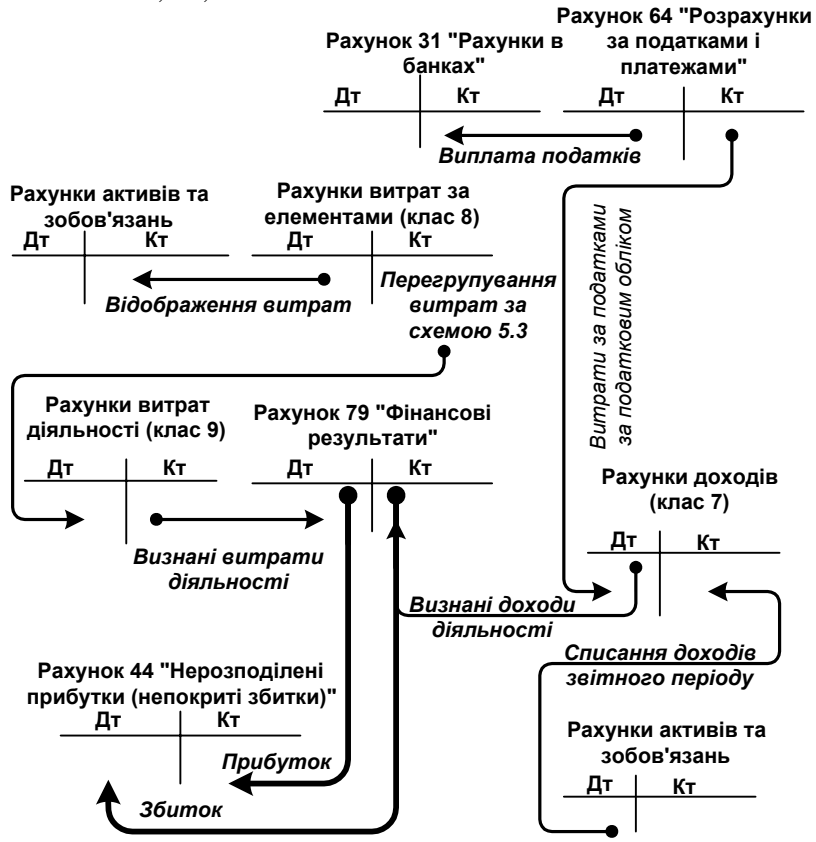
Збиток –



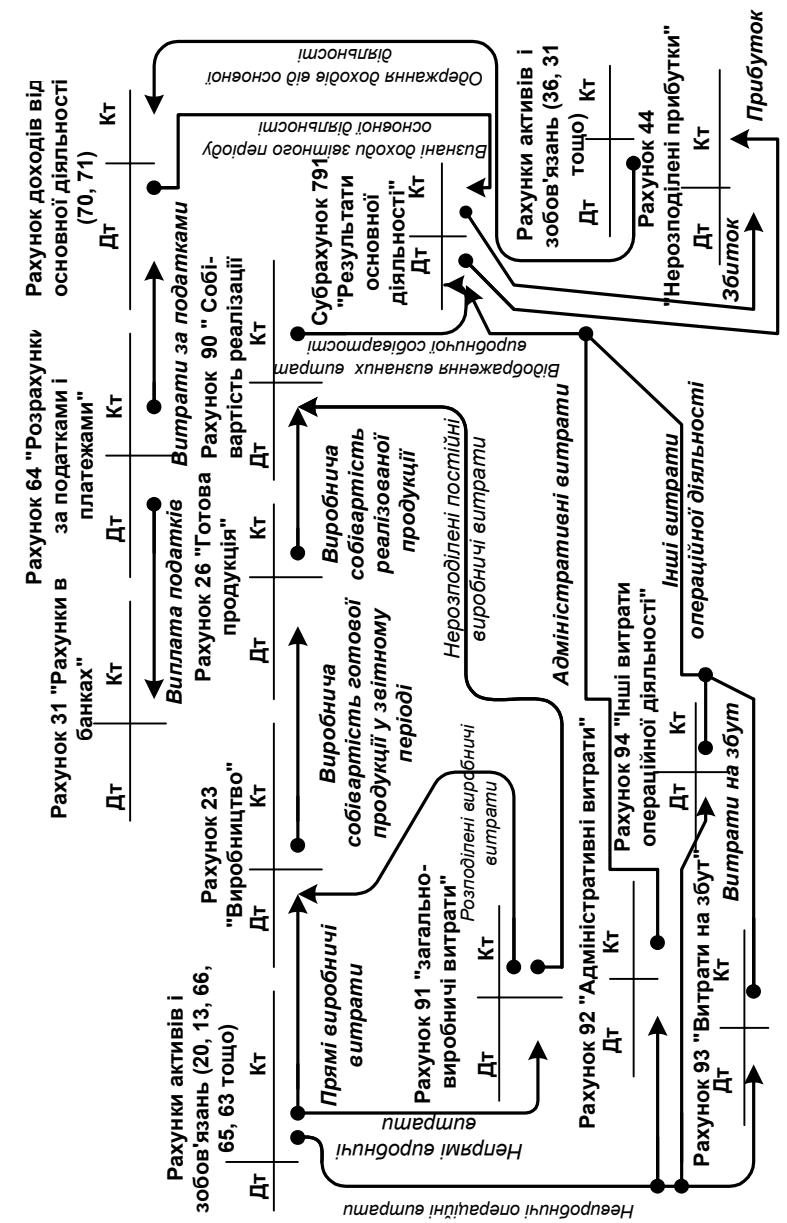
. 5.1.

8 ()

7, 8, 9.
8- 9-
8- 9-
5.1, 5.2, 5.3.



.5.2.



.5.3.

», II « I «
 » III «
 ».
 (I II 2)
 ,
 ,
 () 3 «
 »

_____ 200 .
 2

I. I I

1	2	3	4
() (, ,)	010		
	015		
	020		
	025		
	030		
() (, ,)	035		
(, ,)	040		

1	2	3	4
:			
	050		
	055		
	060		
	070		
	080		
	090		
:			
	100		
	105		
	110		
	120		
	130		
	140		
	150		
	160		
:			
	170		
	175		
	180		
:			
	190		
	195		
:			
	200		
	205		
	210		

1	2	3	4
:			
	220		
	225		

	230		
	240		
	250		
	260		
	270		
	280		

III.

	300		
	310		
,	320		
,	330		
	340		

_____ () _____ ()
 _____ () _____ ()

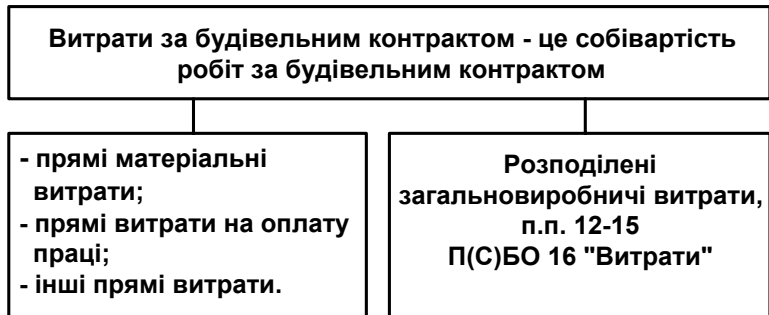
5.1.2. Приклади розв'язання задач

Задача 5.1.2.1.

		2003	.
3	,	150 000	„ – 25 000 „
			– 75 000 .
		2003	
1)	,		:
–		5000 .
–		2000 .
–			
()	300 .
–		400 .
		7700 .
2)			:
–		3000 .
–		450 .
–		193 .
			3643 .

Визначити дохід і витрати від виконання будівельного контракту з урахуванням відсотка завершеності робіт з використанням методу визначення співвідношення витрат, понесених за певну дату, і загальних очікуваних витрат за контрактів станом на 31 грудня 2003 р., та відобразити в обліку прямі та загальновиробничі витрати.

Розв'язання задачі.



$$\boxed{} = \times $$

$$\boxed{} = \frac{}{} \times 100$$

$= 11\,343 : 75\,000 \times 100\% = 15,1\%$
 $2002 \text{ р.} = 150\,000 + 30\,000 \times 15,1\% = 27\,180$

2002 :

1				
1.1.	231	201		5 000
1.2.	231	661		2 000

1.3.				
1.4.	231	63		300
2	231	131		400
2.1.				
2.2.	91	131		3 000
	91	661		450
	91	65		193
3				
4	231	91		3 643
31.12.2002				
4.1.	903	231		11 343
4.2.	361	703		27 180
4.3.	703	641		4 530
	703	791		22 650
	791	903		11 343
	791	441		11 307

Задача 5.1.2.2.

« » 2002
 « » 5 000 ..
 - 1 000 .
 2003

Всі ризики і вигоди володіння товаром передані підприємству «Промінь» у листопаді 2002 року. Витрати на виготовлення товару складають 4000 грн.

Визнати дохід підприємства «Альфа» на 31 грудня 2002 р. і відобразити цей дохід у Звіті про фінансові результати за 2002 рік.

Розв'язання задачі

8 () 15 « » –
:
– ;
– ;
– ;
« » – 2003 :
• ;
• ;
• ;
« » 31 2003 .
5 000 .
:
2002

(, ,)	010	5000	

Задача 5.1.2.3.

1200 .. 200 .
900 . –
120 .. 20 . –
1 080 .. – 180 .

Визнати дохід від реалізації товару та відобразити на рахунках бухгалтерського обліку.

Розв'язання задачі

1		361	702
2		702	641
3		702	791
4		902	281
5		791	902
6		704	361
7		702	641
8		702	791
9		791	704
10		311	361

Задача 5.1.2.4.

« » – 2003
5000 , 800 .
2003
« » « ».
« »
2000
(2 000 · 800) = 1 600 000 « »
1000 (1 000 · 800) = 800 000 ..
500 (500 · 800) = 400 000

Визнати дохід підприємства за 2003 рік.

Розв'язання задачі

2003 « » :
 - 1 600 000 .- « ».
 :
 • « »;
 • ;
 •
 • 400 000 .- « »,
 500 , ,
 « ».
 « » 2003
 - 2 000 000 .
 « »
 010 - « (,)»
 2 000 000 .

Задача 5.1.2.5.

« »
 « » 2003
 « »
 500 000 . ,
 2003 .
 « »
 2004 .
Відобразити у фінансових звітах за 2003 рік та 2004 рік підприємства «Зоря» визнання доходу.

Розв'язання задачі

. 6.3 () 15 - « »
 2003
 « »

2003

•	:	230 500 000
V		630 500 000

2004

« »

. 8 () 15 « ».
 2004 :

2004

	010	500 000
--	-----	---------

Задача 5.1.2.6.

« » -
 2004 2004
 1 800 .
 :
 • - 450 .;
 • - 400 .;
 • - 550 .
Визначити суму доходу на кінець першого кварталу 2004 року.

Розв'язання задачі

. 10 () 15 « » -

1	(2004 .)	311	69	1800
2	31.03.2004 .	69	703	1800
3		903	231	1400
4		703	791	1800
		791	903	1400

5.1.3. Задачі для самостійного рішення

Задача 5.1.3.1.

« » 2004 -
 50 000 .
 35 000 . 2004
 20 000 .

Визначити дохід підприємства Корона за 2004 рік.

Задача 5.1.3.2.

« »
 « »
 2001–2003 360 000 .
 2001 – 120 000 ., 2002 -
 90 000 ., 2003 – 90 000 .
 2002 , -
 400 000 ., – 310 000 .

Необхідно визначити дохід щорічно.

Задача 5.1.3.3.

« » 2003 .
 120 000 . (- 20 000
 .). 70 000 .
 2003 . 3 600 .
 « », - 600 .

Необхідно відобразити господарську операцію на рахунках бухгалтерського обліку та в Звіті про фінансові результати.

Задача 5.1.3.4.

1200 . (- 200 .).

- - 600 .;
- - 100 .;
- - 40 .

Необхідно визначити фінансовий результат та відобразити в бухгалтерському обліку операцію реалізації товару.

Задача 5.1.3.5

« » « -
 » 60 000 60 12% 30.05.2003
 . 30.07.2003 « - »

Необхідно визначити суму доходу.

5.2. Звіт про рух грошових коштів

5.2.1. Основи обліку

Грошові потоки –
 Еквівалент
 коштів –

	(. .)
--	---------

. 5.5.

		(. .)		(. .)	
	1	2	2	2	2
	2	1		7 110	
	77 488	76 864		(5 434)	
	1 175	1 207		1 676	
	486	500		1 289	
	7	7		(1 304)	
	2	1		1 661	
	150	150		(1 496)	
				165	

	3 мiна
	(1)*
	(625)*
	32
	14
	(1) →

		(. .)		(. .)	
	4 423	5 430			
	1 708	3 285		(562)	
	34	34		(397)	
	85 475	97 479		625	
	61	61			
	78 043	78 043			
	51	51			
	(963)	(1 360)			
	200	200			
	6 876	9 277			
	1 207	1 207			
	85 475	87 479			

	(. .)
	(397)
	625
	(2 584)
	2 401
	(46)
	0
	0
	(1)

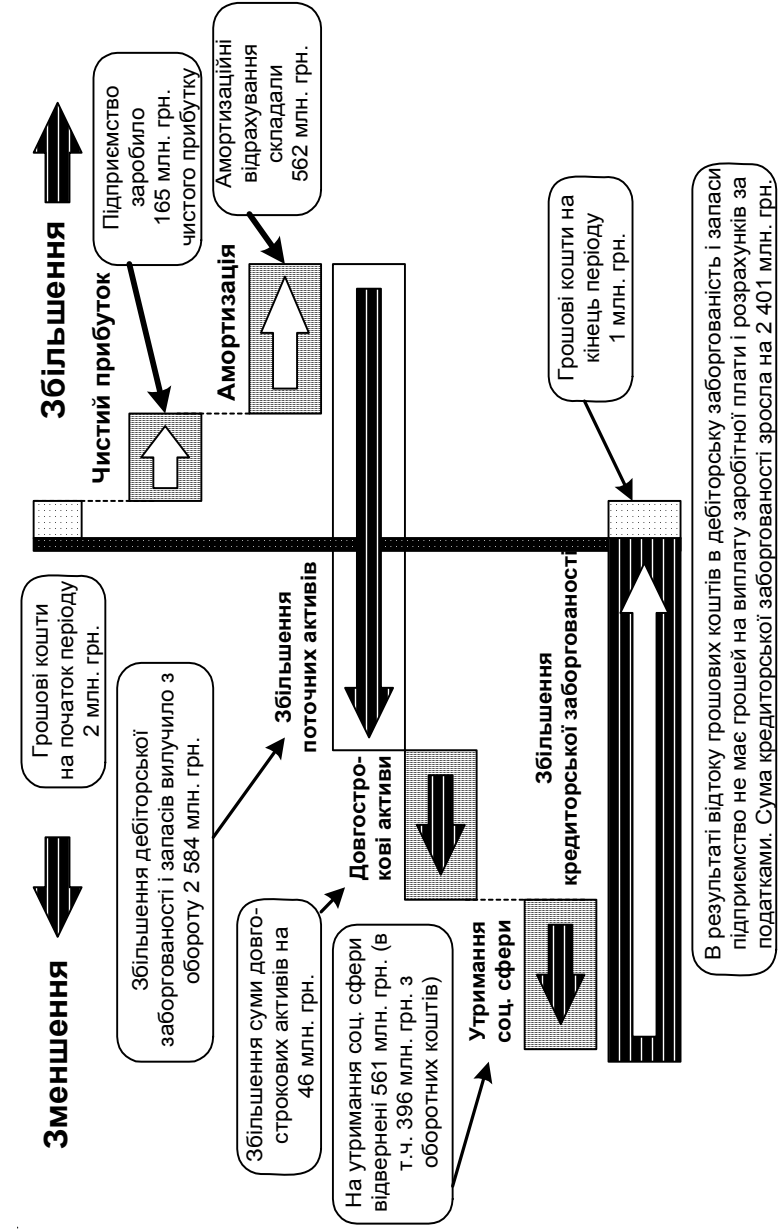
	(. .)
	1 007
	1 577
	(397)
	2 401

	(. .)
	+
	-
	+
	-
	=

Складання звіту про рух грошових коштів непрямим методом

	(. . .)
	2
	(45)
	165
	(562)
	625
	(1 007)
	(1 577)
	2 401
	(46)
	(32)
	(14)
	(1)
	2
	1

562 396 46
 625 2 584
 2 401



30 000 .

()	030	. 8	30 000 .
-----	-----	-----	----------

Задача 5.2.2.3.

« » 2003
200 000 . 2002
40 000 .
25 000 . 2002
70 000 .

Визначити чистий рух грошових коштів від операційної діяльності.

Розв'язання задачі

= + =
+ + =
200 000 + 40 000 + 25 000 + 70 000 = 335 000 .

Задача 5.2.2.4.

2003 « »
40 000 . 14 « -
» 31.12 2002 150 000 .
31.12 2003 80 000 . 2003
50 000 .

Визначити надходження грошових коштів від реалізації фінансових інвестицій.

= 150 000 +
+ 50 000 - 80 000 = 120 000 .
=
120 000 + 40 000 = 160 000 .

Задача 5.2.2.5.

« » 2003

5 000 .
2 000 .

Відобразити в Звіті про рух грошових коштів придбання нематеріальних активів.

Розв'язання задачі

2 000 .
2 000 . : 250 4.

Задача 5.2.2.6.

« » 01.06.200
200 . . 60 % 3 . 30.09.200
200 . .

Визначити вплив цих операцій на рух грошових коштів.

Розв'язання задачі

: 200
30 . . -

5.2.3. Задачі для самостійного рішення

Задача 5.2.3.1.

« » 1.02.2003
300 . . 50% 5 . . 30.06.2003

Яким чином необхідно відобразити ці операції в Звіті про рух грошових коштів?

Задача 5.2.3.2.

1 500 000 .

Визначити у Звіті про рух грошових коштів у складі якої діяльності необхідно відобразити отримання страховки.

Задача 5.2.3.3.

« » 2003 :
– 500 000 .,
400 000 .;
– , 1 900 .,
800 .;
– 2 000 .;
– 400 000 . 40%
6 .

Яким чином ці операції будуть відображені в Звіті про рух грошових коштів?

Задача 5.2.3.4.

« »
2003 170 000 .,
2003 150 000 .

Як в Звіті про рух грошових коштів відобразити зниження суми забезпечень витрат на гарантійний ремонт?

Задача 5.2.3.5.

« » 200
:

– - 300 000 .;
– - 80 000 .;
– - 40 000 .;
– - 95 000 .

Визначити відображення отриманих фінансових результатів у Звіті про рух грошових коштів.

Задача 5.2.3.6.

« » 2003
« ».
« » 2004 .

Яким чином операція по отриманню авансу відобразиться у Звіті про рух грошових коштів за 2003 р.

Задача 5.2.3.7.

« » 2003 . 2003
:
200 000 ., 250 000 .;
100 000 .
10 000 .

Необхідно визначити залишок грошових коштів на 31.12.2003 року.

5.3. Звіт про власний капітал

5.3.1. Основи обліку

()

1	2	3	4	5	6	7	8	9	10	11
	100									
	110									
	120									
()	130									
	:									
()	140									
	150									
	160									
	170									
	:									
	180									
	190									
	200									
()	210									

	3	4	5	6	7	8	9	10	11
()	220								
()	230								
	240								
	250								
	:								
	260								
	270								
	280								
	290								
	300								

_____ ()
_____ ()

_____ ()
_____ ()

() () 5 « ».
 () ,
 () .
 :

() 1	« »;
() 2	« »;
() 6	« »;
() 12	« ».

()

-
 ; : , -
 ;
 - ,
 () 2 « »

	() -	
1	2	3
-	40	- () , - ,

1	2	3
	41	, -
	421	()
- ;	422	, , . - () -
	423 424 425	, ,
	43	.
-	44	.
()		
	46	() -
	45	, .

1	2	3	4	5
2		131	10	3 800
3		672	10	1 200
4		672	20	400
5		672	301	900

Задача 5.3.2.4.

« »
 31 2003 60 000
 31 2003 45 000
 « » 31 2002
 2 000
 31 2003

Розв'язання задачі

.19 () 7 « »
 31 2003
 15 000 (60 000 - 45 000).
 « » 31 2003 15 000
 17 000

Задача 5.3.2.5.

« » 2002
 . 2003

30 000

2003

Розв'язання задачі

2003

441 « »
 38 « » - 30 000

:	020	30 000

5.3.3. Задачі для самостійного рішення**Задача 5.3.3.1.**

« » 2003
 2002
 15 000 ,, 30 000 2003
 40 000
 2003 200 000
 10 000
 2003 :

	14 000 . .
	1 500 . .
	2 400 . .
	4 100 . .
()	300 . .
	(8 000) . .
	14 300 . .

Необхідно скласти Звіт про власний капітал за 2003 рік.

101 « » -
 102 «
 (» , 103 « »).
 104 « », 105 « -
 107 « », 106 « », 108 « », ;
 109 « » 10
 « ».
 10 « » :

13	« (-)»	13	« () »
15	« »	16	« - »
16	« »	42	« »
37	« »	74	« »
41	« »	85	« »
42	« »	94	« »
46	« »	97	« »
48	« »	99	« »
53	« »		
74	« »		

1	2	3	4
1		152 «) »	63 « »
2		644 « »	63 « »
3		641 « »	644 « »
4		152 « () »	63 « »
5		644 « »	63 « »
6		641 « »	644 « »
7		152 « () »	651 « »
8		651 « »	311 « - »

1	2	3	4
9	-	63 «	31 «
	,	»	»
10	,	10 «	152 «
		»	()
11		63 «	31 «
		»	»
12	,	371 «	31 «
		»	»
13		641 «	644 «
		»	»
14	-	371 «	31 «
	,	»	»
	,		
15		371 «	31 «
		»	»
16		15 «	371 «
		»	»
17		641 «	644 «
		»	»

1	2	3	4
18		63 «	371 «
	,	»	»
1	,	20 «	63 «
		»	»
2		644 «	63 «
		»	»
3		641 «	644 «
		»	»
4	,	63 «	31 «
		»	»
5	-	15 «	20 «
	,	»	»
6	*	15 «	661 «
		»	»
7		15 «	651 «
	*	»	»
8		15 «	652 «
		»	»
	*		»

1	2	3	4
9	*	15 « »	653 « »
10	-	15 « »	63 « »
11		641 « »	63 « »
12	-	63 « »	31 « »
13	-	10 « »	15 « »
14	,	977 « »	15 « »

1	, -	15 « »	63 « »
2	,	« 644 »	63 « »

1	2	3	4
3		« 641 »	« 644 »
4	-	« 63 »	« 31 »
5	,	« 10 »	« 15 »

1		« 10 »	« 424 »
2	,	831	131
	8 « »	23 « »	831
	9 « »	91 « - »	« »
	»,	92 « - »	»
		93 « »	»
		941 « »	»
		949 « »	»

1	2	3	4
3	-	23 « 91 « » 92 « » 93 « » 941 « » 949 « »	131 « () »
4		424 « »	745 « »

1	,	46 « »	40 « »
2	-	10 « »	46 « »

1		10 « »	423 « »
---	--	--------------	---------------

1	2	3	4
2		423 « »	131 « () »
3	-	10 « »	746 « »
4		10 « »	423 « »
5		423 « »	131 « »
6		131 « () »	10 « »
7	-	975 « »	10 « »
8	-	423 « »	10 « »
9		131« () »	10 « »

1	2	3	4
10		975 « - « »	10 »

1		36 « »	742 « »
2	,	742 « - »	641 « »
3		131 « () »	10 « »
4		972 « »	10 « »
5	:		
	-	742 « - »	793 « »
	-	793 « »	972 « »
6		31 « »	36 « »

1	-	131 « () »	10 « »
---	---	-------------------	--------------

1	2	3	4
2		976 « »	10 « »
3	,	976 « »	66 « »
4	- -	20 « »	746 « »
5	,	976 « »	641 « »
6	- - :		
	, ,	793 « »	976 « »
-	(- -)	746 « »	793 « »

1	-	131 « () »	10 « »
2		972 « »	10 « »

158

111 112, 132. 111 112
11 « » :

15 « »	13 « () »
16 « »	16 « »
23 « »	39 « »
37 « »	42 « »
41 « »	85 « »
42 « »	94 « »
46 « »	97 « »
48 « »	99 « »
53 « »	
74 « »	
13 « () »	

Рахунок 53 «ДОВГОСТРОКОВІ ЗОБОВ'ЯЗАННЯ З ОРЕНДИ»

53 « » -

6.

159

53 « »
531 « »;
532 « ».
53 « »
53 « »:

30 « »	10 « »
31 « »	11 « »
50 « »	12 « »
60 « »	15 « »
61 « »	95 « »
74 « »	

6.2. Приклади розв'язання задач

Задача 6.2.1.

200 000 .. 33 400 .
(1%) 2000 . -

Відобразити господарські операції в регістрах бухгалтерського обліку.

311		300 000
103		200 000
40		500 000

Розв'язання задачі

1.

1		371	311	200 000
2		641	644	33 400
3	1%	651	311	2 000
4		152	63	166 600
5		644	63	33 400
6		63	371	200 000
7	1%	152	651	2 000
8		103	152	168 600

2.

. 371		. 311	
-		-	300 000
1) 200 000	6) 200 000		1) 200 000
			3) 2 000
. 200 000	. 200 000	.-	. 202 000
- -	-	- 98 000	-

6.

. 641		. 651	
-		-	
2) 33 400		3) 2 000	7) 2 000
. 33 400		.- 2 000	. 2 000
- 33 400			
. 63		. 103	
6) 200 000	4) 166 000		
	5) 33 400		
. 200 000	. 200 000		
. 152		. 103	
-		- 200 000	-
4) 166 600	8) 168 600	8) 168 600	
7) 2 000			
. 168 600	. 168 600	.- 168 600	.-
- -	-	- 368 600	

3.

371	-	-	200 000	200 000	-
311	300 000			202 000	98 000
641			33 400		33 400
644	-	-	33 400	33 400	-
63	-	-	200 000	200 000	-
651			2 000	2 000	-
152			168 600	168 600	-
103	200 000		168 600		368 600
40	-	500 000			500 000
	500 000	500 000	806 000	806 000	500 000

Задача 6.2.2.

240 „ 6 40 . 27 () 7
 « » :
 50% , i
 50%

Відобразити господарські операції в регістрах бухгалтерського обліку.

Розв'язання задачі

371		2000
311		4000
112		3000
631		3000
132		2000
40		4000

1. :

	о ера і	раху		, .
1		371	311	1440
2		641	644	240
3		152	631	1200
4		644	631	240
5		63	371	1440

6		112	152	1200
7				
-	8	832	132	600
-	8	92	832	600
-	8	92	132	600

2. :

. 371		. 311	
-	200	-	4 000
1) 1 440	5) 1 440		1) 1 440
1 440	1 440	-	1 440
-	2 000	-	2 560
. 644		. 641	
4) -	240	2) -	240
2) -	240	2) 240	-
240	240	240	-
-	-	-	240
. 631		. 112	
5) 1 440	-	3 000	-
3) 1 200	3) 1 200	6) 1 200	-
4) 240	4) 240	-	-
1 440	1 440	-	1200
-	-	-	4 200
. 152		. 92	
-	-	-	-
3) 1 200	6) 1 200	7) 600	-
1 200	1 200	600	-
-	-	600	-